

บริษัท สหนิรภัยประกันภัย จำกัด (มหาชน)
รายงานการสอบทานข้อมูลทางการเงินระหว่างกาล
สำหรับงวดเก้าเดือน สิ้นสุดวันที่ 30 กันยายน พ.ศ. 2561
(ยังไม่ได้ตรวจสอบ/สอบทานแล้ว)



รายงานการสอบทานข้อมูลทางการเงินระหว่างกาลโดยผู้สอบบัญชีรับอนุญาต

เสนอ ผู้ถือหุ้นบริษัท สหนิรภัยประกันภัย จำกัด (มหาชน)

ข้าพเจ้าได้สอบทานงบแสดงฐานะการเงิน ณ วันที่ 30 กันยายน พ.ศ. 2561 และงบกำไรขาดทุนเบ็ดเสร็จ สำหรับงวดสามเดือนและเก้าเดือนสิ้นสุดวันที่ 30 กันยายน พ.ศ. 2561 งบแสดงการเปลี่ยนแปลงส่วนของผู้ถือหุ้น และงบกระแสเงินสด สำหรับงวดเก้าเดือนสิ้นสุดวันเดียวกัน และหมายเหตุประกอบงบการเงินแบบย่อ ของบริษัท สหนิรภัยประกันภัย จำกัด (มหาชน) ซึ่งผู้บริหารของกิจการเป็นผู้รับผิดชอบในการจัดทำและนำเสนอข้อมูลทางการเงินระหว่างกาลเหล่านี้ตามมาตรฐานการบัญชี ฉบับที่ 34 เรื่อง การรายงานทางการเงินระหว่างกาล ส่วนข้าพเจ้าเป็นผู้รับผิดชอบในการให้ข้อสรุปเกี่ยวกับข้อมูลทางการเงินระหว่างกาลดังกล่าวจากผลการสอบทานของข้าพเจ้า

ขอบเขตการสอบทาน

ข้าพเจ้าได้ปฏิบัติตามสอบทานตามมาตรฐานงานสอบทาน รหัส 2410 “การสอบทานข้อมูลทางการเงินระหว่างกาล โดยผู้สอบบัญชีรับอนุญาตของกิจการ” การสอบทานดังกล่าวประกอบด้วย การใช้วิธีการสอบตามบุคลากร ซึ่งส่วนใหญ่เป็นผู้รับผิดชอบด้านการเงินและบัญชีและการวิเคราะห์เปรียบเทียบและวิธีการสอบทานอื่น การสอบทานนี้มีขอบเขตจำกัดกว่าการตรวจสอบตามมาตรฐานการสอบบัญชีทำให้ข้าพเจ้าไม่สามารถได้ความเชื่อมั่นว่าจะพบเรื่องที่มีนัยสำคัญทั้งหมดซึ่งอาจพบได้จากการตรวจสอบ ดังนั้นข้าพเจ้าจึงไม่อาจแสดงความเห็นต่อข้อมูลทางการเงินระหว่างกาลที่สอบทาน

ข้อสรุป

ข้าพเจ้าไม่พบสิ่งที่เป็นเหตุให้เชื่อว่าข้อมูลทางการเงินระหว่างกาลดังกล่าวไม่ได้จัดทำขึ้นตามมาตรฐานการบัญชี ฉบับที่ 34 เรื่อง การรายงานทางการเงินระหว่างกาล ในสาระสำคัญจากการสอบทานของข้าพเจ้า

บริษัท สอบบัญชี ดี ไอ เอ อินเตอร์เนชั่นแนล จำกัด

(นางสุวิมล กตธยาเกียรติ)

ผู้สอบบัญชีรับอนุญาตเลขทะเบียน 2982

วันที่ 12 พฤศจิกายน พ.ศ. 2561

บริษัท สหรัถยประกันภัย จำกัด (มหาชน)

งบแสดงฐานะการเงิน


ณ วันที่ 30 กันยายน 2561

(ยังไม่ได้ตรวจสอบ / สอบทานแล้ว)

สินทรัพย์	หมายเหตุ	(หน่วย : บาท)	
		30 กันยายน 2561	31 ธันวาคม 2560
เงินสดและรายการเทียบเท่าเงินสด	3	796,293.04	1,895,646.76
เบี้ยประกันภัยค้างรับ	4	8,424,708.75	9,327,728.47
รายได้จากการลงทุนค้างรับ		389,403.82	346,704.04
สินทรัพย์จากการประกันภัยต่อ	5	10,247,858.07	10,411,293.37
ลูกหนี้จากสัญญาประกันภัยต่อ	6	677,856.17	977,699.19
สินทรัพย์ลงทุน			
เงินลงทุนในหลักทรัพย์	7	110,419,761.00	119,838,095.82
ที่ดิน อาคารและอุปกรณ์	8	5,109,211.59	5,452,630.90
สินทรัพย์ไม่มีตัวตน	9	717,029.90	715,393.37
สินทรัพย์ภายใต้การกำกับบัญชี	10	1,791,732.36	1,725,585.42
สินทรัพย์อื่น		1,063,672.89	1,326,012.67
รวมสินทรัพย์		139,637,527.59	152,016,790.01



หมายเหตุประกอบงบการเงินเป็นส่วนหนึ่งของงบการเงินนี้

(ลงชื่อ)  กรรมการตามอำนาจ

บริษัท สหรัถยประกันภัย จำกัด (มหาชน)

งบแสดงฐานะการเงิน (ต่อ)

ณ วันที่ 30 กันยายน 2561

(ยังไม่ได้ตรวจสอบ / สอบทานแล้ว)

หนี้สินและส่วนของผู้ถือหุ้น	หมายเหตุ	(หน่วย : บาท)	
		30 กันยายน 2561	31 ธันวาคม 2560
เงินเบิกเกินบัญชีจากสถาบันการเงิน	11	1,794,539.52	2,624,796.50
หนี้สินจากสัญญาประกันภัย	12	18,435,551.84	18,831,633.54
เจ้าหนี้บริษัทประกันภัยต่อ	13	11,105,428.37	11,978,596.87
ภาระผูกพันผลประโยชน์พนักงาน		7,030,379.75	6,806,792.00
หนี้สินภาษีเงินได้รอการตัดบัญชี	10	1,962,633.00	3,494,018.76
หนี้สินอื่น		2,493,921.53	5,108,954.22
รวมหนี้สิน		42,822,454.01	48,844,791.89
ส่วนของผู้ถือหุ้น			
ทุนเรือนหุ้น			
ทุนจดทะเบียน			
หุ้นสามัญ 2,000,000 หุ้น มูลค่าหุ้นละ 10 บาท		20,000,000.00	20,000,000.00
ทุนที่ชำระแล้ว			
หุ้นสามัญ 2,000,000 หุ้น มูลค่าหุ้นละ 10 บาท		20,000,000.00	20,000,000.00
กำไร(ขาดทุน)สะสม			
จัดสรรแล้ว			
สำรองตามกฎหมาย		180,000.00	180,000.00
สำรองทั่วไป		58,947,588.75	58,947,588.75
ยังไม่ได้จัดสรร		9,836,952.85	10,068,334.35
องค์ประกอบอื่นของผู้ถือหุ้น		7,850,531.98	13,976,075.02
รวมส่วนของผู้ถือหุ้น		96,815,073.58	103,171,998.12
รวมหนี้สินและส่วนของผู้ถือหุ้น		139,637,527.59	152,016,790.01



หมายเหตุประกอบงบการเงินเป็นส่วนหนึ่งของงบการเงินนี้

(ลงชื่อ) กรรมการตามอำนาจ

บริษัท สหรัษฎประกันภัย จำกัด (มหาชน)

งบกำไรขาดทุนเบ็ดเสร็จ

สำหรับงวดสามเดือนและเก้าเดือน สิ้นสุดวันที่ 30 กันยายน 2561

(ยังไม่ได้ตรวจสอบ/สอบทานแล้ว)

(หน่วย : บาท)

หมายเหตุ	สำหรับงวดสามเดือน สิ้นสุดวันที่		สำหรับงวดเก้าเดือน สิ้นสุดวันที่	
	30 กันยายน 2561	30 กันยายน 2560	30 กันยายน 2561	30 กันยายน 2560
รายได้	14			
เบี้ยประกันภัยรับ	8,723,580.22	8,637,436.37	27,172,363.99	27,611,505.68
หัก เบี้ยประกันภัยจ่ายจากการเอาประกันภัยต่อ	(5,018,434.28)	(5,107,440.38)	(16,356,452.20)	(16,591,750.69)
เบี้ยประกันภัยรับสุทธิ	3,705,145.94	3,529,995.99	10,815,911.79	11,019,754.99
บวก (หัก) สำรองเบี้ยประกันภัยที่ยังไม่ถึงเป็นรายได้เพิ่ม (ลด) จากปีก่อน	(56,726.88)	27,193.89	339.92	70,285.06
เบี้ยประกันภัยที่ถือเป็นรายได้สุทธิจากการประกันภัยต่อ	3,648,419.06	3,557,189.88	10,816,251.71	11,090,040.05
รายได้ค่าจ้างและค่าบำเหน็จ	2,157,589.23	2,053,929.37	6,788,516.58	7,088,353.07
รายได้จากการลงทุนสุทธิ	670,590.34	1,132,856.66	2,726,439.02	3,203,324.57
ผลกำไร (ขาดทุน) จากเงินลงทุน	-	-	1,373,476.73	-
รายได้อื่น	92,320.80	92,897.51	293,656.26	234,136.55
รวมรายได้	6,568,919.43	6,836,873.42	21,998,340.30	21,615,854.24
ค่าใช้จ่าย	14			
ค่าสินไหมทดแทน	601,462.25	634,817.25	2,370,461.74	1,531,414.76
หัก ค่าสินไหมทดแทนรับคืนจากการประกันภัยต่อ	(421,677.76)	(492,458.26)	(1,658,483.71)	(964,952.88)
ค่าจ้างและค่าบำเหน็จ	1,933,353.21	1,899,942.00	6,017,391.28	6,090,523.31
ค่าใช้จ่ายในการรับประกันภัยอื่น	47,662.50	47,163.53	148,727.90	150,834.46
ค่าใช้จ่ายในการดำเนินงาน	4,947,854.67	5,350,206.04	15,391,795.07	15,354,884.38
ต้นทุนทางการเงิน	3,737.51	26,862.45	25,976.46	42,276.40
รวมค่าใช้จ่าย	7,112,392.38	7,466,533.01	22,295,868.74	22,204,980.43
กำไร(ขาดทุน)ก่อนภาษีเงินได้	(543,472.95)	(629,659.59)	(297,528.44)	(589,126.19)
รายได้ (ค่าใช้จ่าย) ภาษีเงินได้	98,781.65	(11,774.01)	66,146.94	77,960.83
กำไร(ขาดทุน)สำหรับงวด	(444,691.30)	(641,433.60)	(231,381.50)	(511,165.36)
กำไรขาดทุนเบ็ดเสร็จอื่น				
รายการที่จะจัดประเภทรายการใหม่เข้าไปไว้ในกำไรหรือขาดทุนในภายหลัง				
การเปลี่ยนแปลงในมูลค่ายุติธรรมสุทธิของเงินลงทุนเผื่อขาย	3,238,150.15	2,804,777.50	(7,656,928.80)	3,197,074.80
ภาษีเงินได้เกี่ยวกับองค์ประกอบของกำไรขาดทุนเบ็ดเสร็จอื่น	(647,630.03)	(560,955.50)	1,531,385.76	(639,414.96)
รวมรายการที่จะจัดประเภทรายการใหม่เข้าไปไว้ในกำไรหรือขาดทุนในภายหลัง	2,590,520.12	2,243,822.00	(6,125,543.04)	2,557,659.84
รายการที่จะไม่ถูกบันทึกในส่วนของกำไรหรือขาดทุนในภายหลัง				
ผลกำไร(ขาดทุน)จากการประมาณการตามหลักคณิตศาสตร์ประกันภัยที่รับรู้	-	-	-	390,629.00
ภาษีเงินได้รอตัดบัญชีขององค์ประกอบอื่น	-	-	-	(78,125.80)
รายการที่จะไม่ถูกบันทึกในส่วนของกำไรหรือขาดทุนในภายหลัง - สุทธิจากภาษีเงินได้	-	-	-	312,503.20
กำไรขาดทุนเบ็ดเสร็จอื่นสำหรับงวด	2,590,520.12	2,243,822.00	(6,125,543.04)	2,870,163.04
กำไร(ขาดทุน)เบ็ดเสร็จรวมสำหรับงวด	2,145,828.82	1,602,388.40	(6,356,924.54)	2,358,997.68
กำไร(ขาดทุน)ต่อหุ้น				
ขาดทุนต่อหุ้นขั้นพื้นฐาน	(0.22)	(0.32)	(0.12)	(0.26)

หมายเหตุประกอบงบการเงินเป็นส่วนหนึ่งของการเงินนี้

(ลงชื่อ)



กรรมการตามอำนาจ

聯安保險(大眾)有限公司

UNION INSURANCE PUBLIC COMPANY LIMITED

บริษัท สหวิริประกันภัย จำกัด (มหาชน)
 งบแสดงการเปลี่ยนแปลงส่วนของผู้ถือหุ้น
 สำหรับงวดเก้าเดือน สิ้นสุดวันที่ 30 กันยายน 2561
 (ยังไม่ได้ตรวจสอบ/สอบทานแล้ว)

งบแสดงการเปลี่ยนแปลงส่วนของผู้ถือหุ้น	กำไร(ขาดทุน)สะสม		องค์ประกอบอื่นของส่วนของผู้ถือหุ้น		รวม
	จัดสรรเพื่อ	ยังไม่ได้จัดสรร	ส่วนเกินทุนจากการเปลี่ยนแปลงมูลค่า	เงินลงทุน - สุทธิ	
ทุนที่ชำระแล้ว	สำรอง	สำรอง			
	ตามกฎหมาย	ทั่วไป			
20,000,000.00	180,000.00	58,947,588.75	11,419,272.00	9,946,222.90	100,493,083.65
-	-	-	(511,165.36)	-	(511,165.36)
-	-	-	312,503.20	2,557,659.84	2,870,163.04
-	-	-	(198,662.16)	2,557,659.84	2,358,997.68
20,000,000.00	180,000.00	58,947,588.75	11,220,609.84	12,503,882.74	102,852,081.33
20,000,000.00	180,000.00	58,947,588.75	10,068,334.35	13,976,075.02	103,171,998.12
-	-	-	(231,381.50)	-	(231,381.50)
-	-	-	-	(6,125,543.04)	(6,125,543.04)
-	-	-	(231,381.50)	-6,125,543.04	-6,356,924.54
20,000,000.00	180,000.00	58,947,588.75	9,836,952.85	7,850,531.98	96,815,073.58

(ลงชื่อ)  กรรมการตามอำนาจ


ยอดคงเหลือ ณ วันที่ 1 มกราคม 2560
 การเปลี่ยนแปลงในส่วนของผู้ถือหุ้นของ สำหรับงวด 9 เดือน :
 กำไร(ขาดทุน)สำหรับงวด
 กำไรขาดทุนเบ็ดเสร็จอื่นสำหรับงวด
 กำไร(ขาดทุน)เบ็ดเสร็จรวมสำหรับงวด
 ยอดคงเหลือ ณ วันที่ 30 กันยายน 2560
 ยอดคงเหลือ ณ วันที่ 1 มกราคม 2561
 การเปลี่ยนแปลงในส่วนของผู้ถือหุ้นของ สำหรับงวด 9 เดือน :
 กำไร(ขาดทุน)สำหรับงวด
 กำไรขาดทุนเบ็ดเสร็จอื่นสำหรับงวด
 กำไร(ขาดทุน)เบ็ดเสร็จรวมสำหรับงวด
 ยอดคงเหลือ ณ วันที่ 30 กันยายน 2561


หมายเหตุประกอบงบการเงินเป็นส่วนหนึ่งของงบการเงินนี้

บริษัท สหนิรภัยประกันภัย จำกัด (มหาชน)
งบกระแสเงินสด
สำหรับงวดเก้าเดือน สิ้นสุดวันที่ 30 กันยายน 2561
(ยังไม่ได้ตรวจสอบ/สอบทานแล้ว)

	(หน่วย: บาท)	
	2561	2560
กระแสเงินสดได้มา (ใช้ไป) จากกิจกรรมดำเนินงาน		
เบี้ยประกันภัยรับจากการรับประกันภัยโดยตรง	27,944,454.72	27,601,786.00
เงินรับ(จ่าย)เกี่ยวกับการรับประกันภัยต่อ	(8,444,723.06)	(9,582,836.00)
ดอกเบี้ยรับ	1,251,166.14	1,214,008.00
เงินปันผลรับ	1,432,573.10	1,821,824.00
รายได้จากการลงทุน	1,373,476.73	-
รายได้อื่น	144,929.36	83,302.00
ค่าสินไหมทดแทนจากการรับประกันภัยโดยตรง	(2,407,532.41)	(1,217,258.00)
ค่าใช้จ่ายในการจัดการสินไหมทดแทนจ่ายจากการรับประกันภัยโดยตรง	(133,223.88)	(112,901.00)
ค่าจ้างและค่าบำเหน็จจากการรับประกันภัยโดยตรง	(6,131,266.66)	(6,178,470.00)
ค่าใช้จ่ายในการรับประกันภัยอื่น	(48,819.03)	(50,760.00)
ค่าใช้จ่ายในการดำเนินงาน	(16,809,530.37)	(17,032,106.00)
ภาษีเงินได้นิติบุคคล	85,465.81	632,807.00
เงินสดสุทธิได้มา(ใช้ไป)จากกิจกรรมดำเนินงาน	(1,743,029.55)	(2,820,604.00)
กระแสเงินสดได้มา (ใช้ไป) จากกิจกรรมลงทุน		
กระแสเงินสดได้มา		
เงินลงทุนในหลักทรัพย์	11,791,630.00	9,000,000.00
เงินฝากสถาบันการเงิน	-	5,589,145.00
อสังหาริมทรัพย์และสินทรัพย์ดำเนินงาน	1.00	-
เงินสดสุทธิได้มาจากกิจกรรมลงทุน	11,791,631.00	14,589,145.00
กระแสเงินสดใช้ไป		
เงินลงทุนในหลักทรัพย์	(10,000,000.00)	(15,000,000.00)
เงินฝากสถาบันการเงิน	(30,223.98)	(2,069,103.00)
อสังหาริมทรัพย์และสินทรัพย์ดำเนินงาน	(261,497.75)	(449,325.00)
เงินสดสุทธิใช้ไปจากกิจกรรมลงทุน	(10,291,721.73)	(17,518,428.00)
เงินสดสุทธิได้มา(ใช้ไป)จากกิจกรรมลงทุน	1,499,909.27	(2,929,283.00)

หมายเหตุประกอบงบการเงินเป็นส่วนหนึ่งของงบการเงินนี้




 (ลงชื่อ)กรรมการตามอำนาจ
 ()

บริษัท สหนิรภัยประกันภัย จำกัด (มหาชน)

งบกระแสเงินสด (ต่อ)


สำหรับงวดเก้าเดือน สิ้นสุดวันที่ 30 กันยายน 2561

(ยังไม่ได้ตรวจสอบ/สอบทานแล้ว)

	(หน่วย: บาท)	
	2561	2560
กระแสเงินสดได้มา (ใช้ไป) จากกิจกรรมจัดหาเงิน		
เงินเบิกเกินบัญชีธนาคาร	(830,256.98)	3,994,962.45
ต้นทุนทางการเงิน	(25,976.46)	(42,276.00)
เงินสดสุทธิได้มา (ใช้ไป) จากกิจกรรมจัดหาเงิน	(856,233.44)	3,952,686.45
เงินสดและรายการเทียบเท่าเงินสดเพิ่มขึ้น (ลดลง) สุทธิ	(1,099,353.72)	(1,797,200.55)
เงินสดและรายการเทียบเท่าเงินสด ณ วันต้นงวด	1,895,646.76	2,691,481.00
เงินสดและรายการเทียบเท่าเงินสด ณ วันสิ้นงวด	796,293.04	894,280.45

หมายเหตุประกอบงบการเงินเป็นส่วนหนึ่งของงบการเงินนี้




(ลงชื่อ)กรรมการตามอำนาจ
()

บริษัท สหนิรภัยประกันภัย จำกัด (มหาชน)

หมายเหตุประกอบงบการเงินแบบย่อ
สำหรับงวดเก้าเดือน สิ้นสุดวันที่ 30 กันยายน 2561
(ยังไม่ได้ตรวจสอบ/สอบทานแล้ว)

1. ข้อมูลทั่วไป

- 1.1 บริษัทฯ ได้จดทะเบียนเป็นบริษัท (มหาชน) จำกัด เมื่อวันที่ 4 มกราคม 2555 ทะเบียนเลขที่ 0107555000015
- 1.2 บริษัทฯ มีสถานประกอบการตั้งอยู่เลขที่ 462/1-5 อาคารสหนิรภัย ถนนสีพระยา แขวงมหาพฤฒาราม เขตบางรัก กรุงเทพมหานคร
- 1.3 บริษัทฯ ประกอบธุรกิจ การรับประกันวินาศภัย

2. เกณฑ์การนำเสนองบการเงิน

2.1 เกณฑ์ในการจัดทำข้อมูลทางการเงิน

งบการเงินระหว่างกาลนี้จัดทำขึ้นตามมาตรฐานการบัญชีฉบับที่ 34 (ปรับปรุง 2560) เรื่อง การรายงานทางการเงินระหว่างกาล โดยบริษัทฯ เลื่อนนำเสนองบการเงินระหว่างกาลแบบย่อ อย่างไรก็ตาม บริษัทฯ ได้แสดงรายการในงบแสดงฐานะการเงิน งบกำไรขาดทุนเบ็ดเสร็จ งบแสดงการเปลี่ยนแปลงส่วนของผู้ถือหุ้นและงบกระแสเงินสดในรูปแบบเช่นเดียวกับงบการเงินประจำปี และเป็นไปตามรูปแบบงบการเงินที่กำหนดในประกาศคณะกรรมการกำกับและส่งเสริมการประกอบธุรกิจประกันภัย (“คปภ.”) เรื่อง หลักเกณฑ์ วิธีการ เงื่อนไขและระยะเวลาในการจัดทำและยื่นงบการเงินและรายงานเกี่ยวกับผลการดำเนินงานของบริษัทประกันภัย พ.ศ. 2559 ลงวันที่ 4 มีนาคม พ.ศ. 2559

งบการเงินระหว่างกาลนี้ควรอ่านควบคู่กับงบการเงินของรอบปีบัญชีวันที่ 31 ธันวาคม พ.ศ. 2560

นโยบายการบัญชีที่ใช้ในการจัดทำงบการเงินระหว่างกาลเป็นนโยบายเดียวกันกับนโยบายการบัญชีที่ใช้ในการจัดทำงบการเงินสำหรับปีบัญชีสิ้นสุดวันที่ 31 ธันวาคม พ.ศ. 2560



(ลงชื่อ) กรรมการตามอำนาจ

()

2.2 มาตรฐานการรายงานทางการเงินใหม่

2.2.1 มาตรฐานการรายงานทางการเงินที่เริ่มมีผลบังคับใช้ในปัจจุบัน

ในระหว่างงวด บริษัทฯได้นำมาตรฐานการรายงานทางการเงินและการตีความมาตรฐานการรายงานทางการเงินฉบับปรับปรุง (ปรับปรุง 2560) จำนวนหลายฉบับ ซึ่งมีผลบังคับใช้สำหรับงบการเงินที่มีรอบระยะเวลาบัญชีที่เริ่มในหรือหลังวันที่ 1 มกราคม 2561 มาถือปฏิบัติมาตรฐานการรายงานทางการเงินดังกล่าว ได้รับการปรับปรุง หรือจัดให้มีขึ้น เพื่อให้มีเนื้อหาเท่าเทียมกับมาตรฐานการรายงานทางการเงินระหว่างประเทศ โดยส่วนใหญ่เป็นการปรับปรุงและอธิบายให้ชัดเจนเกี่ยวกับการเปิดเผยข้อมูลในหมายเหตุประกอบงบการเงิน การนำมาตรฐานการรายงานทางการเงินดังกล่าวมาถือปฏิบัตินี้ไม่มีผลกระทบอย่างเป็นทางการของ บริษัทฯ

2.2.2 มาตรฐานการรายงานทางการเงินที่จะมีผลบังคับใช้ในอนาคต

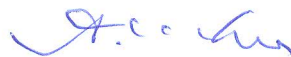
ในระหว่างงวด สภาวิชาชีพบัญชีได้ประกาศใช้มาตรฐานการรายงานทางการเงิน ฉบับที่ 15 เรื่อง รายได้ จากสัญญาที่ทำกับลูกค้าซึ่งมีผลบังคับใช้สำหรับงบการเงินที่มีรอบระยะเวลาบัญชีที่เริ่มในหรือหลังวันที่ 1 มกราคม 2562 และ 1 มกราคม 2563 ตามลำดับ บริษัทฯไม่ได้ใช้มาตรฐานการรายงานทางการเงินดังกล่าวในการจัดทำงบการเงินระหว่างกาลก่อนวันที่มีผลบังคับใช้

มาตรฐานการรายงานทางการเงิน ฉบับที่ 15 เรื่อง รายได้จากสัญญาที่ทำกับลูกค้า กำหนดหลักการสำคัญเกี่ยวกับการรับรู้รายได้จากสัญญาที่ทำกับลูกค้า โดยกิจการจะรับรู้รายได้ในจำนวนเงินที่สะท้อนถึงสิ่งตอบแทนที่กิจการคาดว่าจะได้รับเมื่อกิจการส่งมอบการควบคุมสินค้าหรือบริการให้กับลูกค้า ตามที่มาตรฐานการรายงานทางการเงินฉบับนี้กำหนด 5 ขั้นตอน และรวมถึงการใช้ดุลยพินิจที่สำคัญในการพิจารณาตามหลักการในแต่ละขั้นตอน มาตรฐานการรายงานทางการเงิน ฉบับที่ 15 ใช้แทนมาตรฐานการบัญชีฉบับที่ 18 เรื่อง รายได้ มาตรฐานการบัญชี ฉบับที่ 11 เรื่อง สัญญาก่อสร้าง และการตีความมาตรฐานที่เกี่ยวข้อง





(ลงชื่อ)



กรรมการตามอำนาจ

(

)

2.2.3 มาตรฐานการรายงานทางการเงิน กลุ่มเครื่องมือทางการเงิน ประกอบด้วย มาตรฐานและการตีความ มาตรฐาน จำนวน 5 ฉบับ ได้แก่

มาตรฐานการรายงานทางการเงิน

ฉบับที่ 9 เครื่องมือทางการเงิน

ฉบับที่ 7 การเปิดเผยข้อมูลเครื่องมือทางการเงิน

มาตรฐานการบัญชี

ฉบับที่ 32 การแสดงรายการเครื่องมือทางการเงิน

การตีความมาตรฐานการรายงานทางการเงิน

ฉบับที่ 16 การป้องกันความเสี่ยงของเงินลงทุนสุทธิในหน่วยงานต่างประเทศ

ฉบับที่ 19 การชำระหนี้สินทางการเงินด้วยตราสารทุน

มาตรฐานการรายงานทางการเงินกลุ่มดังกล่าวข้างต้น กำหนดหลักการเกี่ยวกับการจัดประเภทและการวัดมูลค่าเครื่องมือทางการเงินด้วยมูลค่ายุติธรรมหรือราคาทุนตัดจำหน่ายโดยพิจารณาจากประเภทของตราสารทางการเงิน ลักษณะของกระแสเงินสดตามสัญญาและแผนธุรกิจของกิจการ (Business Model) หลักการเกี่ยวกับวิธีการคำนวณการด้อยค่าของเครื่องมือทางการเงิน โดยใช้แนวคิดของผลขาดทุนด้านเครดิตที่คาดว่าจะเกิดขึ้น และหลักการเกี่ยวกับการบัญชีป้องกันความเสี่ยง รวมถึงการแสดงรายการและการเปิดเผยข้อมูลเครื่องมือทางการเงิน และเมื่อมาตรฐานการรายงานทางการเงินกลุ่มนี้มีผลบังคับใช้ จะทำให้มาตรฐานการบัญชี การตีความ มาตรฐานการบัญชี และแนวปฏิบัติทางการบัญชีบางฉบับที่มีผลบังคับใช้ในปัจจุบันถูกยกเลิกไป

ปัจจุบันฝ่ายบริหารของบริษัทฯ อยู่ระหว่างการประเมินผลกระทบต่องบการเงินในปีที่เริ่มนำมาตรฐานดังกล่าวมาถือปฏิบัติ



(ลงชื่อ) กรรมการตามอำนาจ
()

3. เงินสดและรายการเทียบเท่าเงินสด

ณ วันที่ 30 กันยายน 2561 และวันที่ 31 ธันวาคม 2560 บริษัทฯ มีเงินสดและรายการเทียบเท่าเงินสด ดังนี้


	(หน่วย : บาท)	
	30 กันยายน 2561	31 ธันวาคม 2560
เงินสด	382,129.31	290,666.41
เงินฝากธนาคารประเภทไม่กำหนดระยะเวลาจ่ายคืน	414,163.73	1,604,980.35
เงินสดและรายการเทียบเท่าเงินสด	796,293.04	1,895,646.76

4. เบี้ยประกันภัยค้ำรับ

ณ วันที่ 30 กันยายน 2561 และวันที่ 31 ธันวาคม 2560 ยอดคงเหลือของเบี้ยประกันภัยค้ำรับโดยจำแนกอายุตามเงินต้นที่ค้ำชำระแสดงได้ดังนี้

	(หน่วย : บาท)	
	จากการรับประกันภัยโดยตรง	
	30 กันยายน 2561	31 ธันวาคม 2560
ยังไม่ถึงกำหนดรับชำระ	4,679,544.39	6,312,956.27
ค้ำรับไม่เกิน 30 วัน	1,092,267.96	1,092,875.03
ค้ำรับ 30 - 60 วัน	669,789.16	957,343.68
ค้ำรับ 60 - 90 วัน	805,337.64	410,588.96
ค้ำรับ 90 วัน - 1 ปี	1,046,632.36	415,162.09
ค้ำรับเกินกว่า 1 ปี	655,686.17	694,012.22
รวมเบี้ยประกันภัยค้ำรับ	8,949,257.68	9,882,938.25
หัก ค่าเพื่อหนี้สงสัยจะสูญ	(524,548.93)	(555,209.78)
เบี้ยประกันภัยค้ำรับ	8,424,708.75	9,327,728.47



(ลงชื่อ)  กรรมการตามอำนาจ

5. สินทรัพย์จากการประกันภัยต่อ

ณ วันที่ 30 กันยายน 2561 และวันที่ 31 ธันวาคม 2560 บริษัทฯ มีสินทรัพย์จากการประกันภัยต่อ ดังนี้

	(หน่วย : บาท)	
	30 กันยายน 2561	31 ธันวาคม 2560
สำรองประกันภัยส่วนที่เรียกคืนจากบริษัทประกันภัยต่อ		
สำรองสินไหม	19,176.44	30,350.06
สำรองเบี้ยประกันภัยที่ยังไม่ถึงเป็นรายได้ (UPR)	10,228,681.63	10,380,943.31
รวมสินทรัพย์จากการประกันภัยต่อ	10,247,858.07	10,411,293.37

6. ลูกหนี้จากสัญญาประกันภัยต่อ


ณ วันที่ 30 กันยายน 2561 และวันที่ 31 ธันวาคม 2560 บริษัทฯ มีลูกหนี้จากสัญญาประกันภัยต่อ ดังนี้

	(หน่วย : บาท)	
	30 กันยายน 2561	31 ธันวาคม 2560
เงินค้างรับจากการรับประกันภัยต่อ	677,856.17	977,669.19
รวมลูกหนี้จากสัญญาประกันภัยต่อ	677,856.17	977,669.19

7. สินทรัพย์ลงทุน

ณ วันที่ 30 กันยายน 2561 และวันที่ 31 ธันวาคม 2560 บริษัทฯ มีเงินลงทุนในหลักทรัพย์ ดังนี้

	(หน่วย : บาท)			
	30 กันยายน 2561		31 ธันวาคม 2560	
	ราคาทุน/ ราคาทุนตัดจำหน่าย	มูลค่ายุติธรรม	ราคาทุน/ ราคาทุนตัดจำหน่าย	มูลค่ายุติธรรม
เงินลงทุนเพื่อขาย				
ตราสารทุน	36,202,565.42	46,015,730.40	36,994,195.42	54,464,289.20
บวกรักษาไว้ที่ยังไม่เกิดขึ้นจริง	9,813,164.98	-	17,470,093.78	-
รวมเงินลงทุนเพื่อขาย	46,015,730.40	46,015,730.40	54,464,289.20	54,464,289.20

(ลงชื่อ) )



(หน่วย : บาท)



	30 กันยายน 2561		31 ธันวาคม 2560	
	ราคาทุน/		ราคาทุน/	
	ราคาทุนตัดจำหน่าย	มูลค่ายุติธรรม	ราคาทุนตัดจำหน่าย	มูลค่ายุติธรรม
เงินลงทุนที่จะถือจนครบกำหนด				
ตราสารหนี้ภาคเอกชน	40,000,000.00		41,000,000.00	
เงินฝากธนาคารพาณิชย์	23,946,390.60		23,916,166.62	
รวมเงินลงทุนที่จะถือจนครบกำหนด	63,946,390.60		64,916,166.62	
เงินลงทุนทั่วไป				
ตราสารทุน	457,640.00		457,640.00	
รวมเงินลงทุนทั่วไป	457,640.00		457,640.00	
รวมสินทรัพย์ลงทุน	110,419,761.00		119,838,095.82	

เงินลงทุนที่จะถือจนครบกำหนด ณ วันที่ 30 กันยายน 2561 และวันที่ 31 ธันวาคม 2560 มีภาระผูกพัน ดังนี้

(หน่วย : บาท)

	30 กันยายน 2561	31 ธันวาคม 2560
วางประกันกับนายทะเบียนเพื่อให้เป็นไปตามพระราชบัญญัติประกัน		
วินาศภัย (ฉบับที่ 2) พ.ศ. 2551	14,000,000.00	14,000,000.00
วางประกันกับนายทะเบียนสำหรับเงินสำรองเบี้ยประกันภัยที่ยัง		
ไม่ตกเป็นรายได้ของบริษัทประกันวินาศภัย พ.ศ. 2552	2,000,000.00	2,000,000.00
ค่าประกันเงินเบิกเกินบัญชีธนาคาร	7,821,690.60	7,791,466.62
ค่าประกันการใช้ไฟฟ้า	124,700.00	124,700.00
รวม	23,946,390.60	23,916,166.62



(ลงชื่อ)  กรรมการตามอำนาจ
 () )

8. ที่ดิน อาคารและอุปกรณ์

(หน่วย : บาท)

	ที่ดิน	อาคารและ ส่วนปรับปรุง	เครื่องตกแต่ง และเครื่องใช้		รวม
			สำนักงาน	ยานพาหนะ	
มูลค่าสุทธิตามบัญชี					
ณ วันที่ 1 มกราคม 2561	2,616,400.00	1,623,680.45	1,128,089.77	84,460.68	5,452,630.90
ซื้อเพิ่มระหว่างงวด-ราคาทุน	-	-	252,597.75	-	252,597.75
จำหน่าย/ตัดจำหน่ายระหว่างงวด	-	-	(1.00)	-	(1.00)
ค่าเสื่อมราคาสำหรับงวด	-	(60,888.06)	(503,927.97)	(31,200.03)	(596,016.06)
มูลค่าสุทธิตามบัญชี					
ณ วันที่ 30 กันยายน 2561	2,616,400.00	1,562,792.39	876,758.55	53,260.65	5,109,211.59

9. สินทรัพย์ไม่มีตัวตน

(หน่วย : บาท)

	โปรแกรม	โปรแกรม	รวม
	คอมพิวเตอร์	ระหว่างติดตั้ง	
มูลค่าสุทธิตามบัญชี			
ณ วันที่ 1 มกราคม 2561	15,393.37	700,000.00	715,393.37
ซื้อเพิ่มระหว่างงวด-ราคาทุน	8,900.00	-	8,900.00
ค่าเสื่อมราคาสำหรับงวด	(7,263.47)	-	(7,263.47)
มูลค่าสุทธิตามบัญชี			
ณ วันที่ 30 กันยายน 2561	17,029.90	700,000.00	717,029.90



(ลงชื่อ) กรรมการตามอำนาจ
()


10. สินทรัพย์/หนี้สินภาษีเงินได้รอการตัดบัญชี


ส่วนประกอบที่มีสาระสำคัญของภาษีเงินได้รอการตัดบัญชีที่แสดงอยู่ในงบการเงิน ณ วันที่ 30 กันยายน 2561 และวันที่ 31 ธันวาคม 2560 ประกอบด้วย

	(หน่วย : บาท)	
	30 กันยายน 2561	31 ธันวาคม 2560
สินทรัพย์ภาษีเงินได้รอการตัดบัญชี		
สำรองค่าสินไหมทดแทน	85,675.55	104,096.01
สำรองค่าสินไหมทดแทนที่อาจเกิดขึ้นแต่ยังมีได้รายงาน		
ให้บริษัทฯ ทราบ (IBNR)	26,092.56	33,228.11
สำรองเบี้ยประกันภัยที่ยังไม่ถึงเป็นรายได้	243,142.37	226,902.90
ภาระผูกพันผลประโยชน์พนักงาน	1,406,075.95	1,361,358.40
ขาดทุนสะสมทางด้านสรรพากร	30,745.93	-
รวม	<u>1,791,732.36</u>	<u>1,725,585.42</u>
หนี้สินภาษีเงินได้รอการตัดบัญชี		
กำไรที่ยังไม่เกิดขึ้นจากการเปลี่ยนแปลงมูลค่าเงินลงทุน		
ในหลักทรัพย์เพื่อขาย	1,962,633.00	3,494,018.76
รวม	<u>1,962,633.00</u>	<u>3,494,018.76</u>

ค่าใช้จ่ายภาษีเงินได้สำหรับงวดสามเดือนและเก้าเดือน สิ้นสุดวันที่ 30 กันยายน 2561 และ 2560 สรุปได้ดังนี้

	(หน่วย: บาท)			
	สำหรับงวดสามเดือน		สำหรับงวดเก้าเดือน	
	2561	2560	2561	2560
ภาษีเงินได้ปัจจุบัน				
ภาษีเงินได้นิติบุคคลสำหรับงวด	-	-	-	-
ภาษีเงินได้รอการตัดบัญชี				
ภาษีเงินได้รอการตัดบัญชีจากผลแตกต่างชั่วคราว				
และการกลับรายการผลแตกต่างชั่วคราว	(98,781.65)	11,774.17	(66,146.94)	(77,960.83)
ค่าใช้จ่าย(รายได้)ภาษีเงินได้ที่แสดงอยู่ใน				
งบกำไรขาดทุนเบ็ดเสร็จ	<u>(98,781.65)</u>	<u>11,774.17</u>	<u>(66,146.94)</u>	<u>(77,960.83)</u>


 (ลงชื่อ)
 (


)

กรรมการตามอำนาจ



จำนวนภาษีเงินได้ที่เกี่ยวข้องกับส่วนประกอบแต่ละส่วนของกำไรขาดทุนเบ็ดเสร็จอื่น สำหรับงวดสามเดือน และเก้าเดือน สิ้นสุดวันที่ 30 กันยายน 2561 และ 2560 สรุปได้ดังนี้

	(หน่วย : บาท)			
	สำหรับงวดสามเดือน		สำหรับงวดเก้าเดือน	
	2561	2560	2561	2560
ภาษีเงินได้รอการตัดบัญชีที่เกี่ยวข้องกับกำไรจากการวัดมูลค่า				
เงินลงทุนในหลักทรัพย์เพื่อขาย	647,630.03	560,955.50	(1,531,385.76)	639,414.96
ภาษีเงินได้รอการตัดบัญชีที่เกี่ยวข้องกับกำไร(ขาดทุน)จากการ				
ประมาณการตามหลักคณิตศาสตร์ประกันภัย	-	-	-	78,125.80
รวม	647,630.03	560,955.50	(1,531,385.76)	717,540.76

รายการกระทบยอดจำนวนเงินระหว่างค่าใช้จ่ายภาษีเงินได้กับผลคูณของกำไรทางบัญชีกับอัตราภาษีที่ใช้ สำหรับงวดสามเดือนและเก้าเดือน สิ้นสุดวันที่ 30 กันยายน 2561 และ 2560 สามารถแสดงได้ดังนี้


	(หน่วย:บาท)			
	สำหรับงวดสามเดือน		สำหรับงวดเก้าเดือน	
	2561	2560	2561	2560
กำไร(ขาดทุน)ทางบัญชีก่อนภาษีเงินได้	(543,472.95)	(629,659.60)	(297,528.44)	(589,126.16)
อัตรากำไรเงินได้นิติบุคคล	20%	20%	20%	20%
กำไร(ขาดทุน)ทางบัญชีก่อนภาษีเงินได้นิติบุคคลคูณอัตรากำไร	(108,694.59)	(125,931.92)	(59,505.69)	(117,825.23)
ผลกระทบทางภาษีสำหรับค่าใช้จ่ายและรายได้ต้องห้าม	9,912.94	137,705.92	(6,641.25)	39,864.40
ค่าใช้จ่าย(รายได้)ภาษีเงินได้ที่แสดงอยู่ในงบกำไรขาดทุนเบ็ดเสร็จ	(98,781.65)	11,774.00	(66,146.94)	(77,960.83)

11. เงินเบิกเกินบัญชีจากสถาบันการเงิน

ณ วันที่ 30 กันยายน 2561 และวันที่ 31 ธันวาคม 2560 เงินเบิกเกินบัญชีธนาคารมีรายละเอียดดังนี้

	(หน่วย : บาท)		
	อัตราดอกเบี้ย(ร้อยละต่อปี)	30 กันยายน 2561	31 ธันวาคม 2560
เงินเบิกเกินบัญชีธนาคาร	อัตราดอกเบี้ยฝากประจำ		
	12 เดือน + ร้อยละ 2	1,794,539.52	2,624,796.50
รวม		1,794,539.52	2,624,796.50

ณ วันที่ 30 กันยายน 2561 และวันที่ 31 ธันวาคม 2560 วงเงินเบิกเกินบัญชีรวมทั้งสิ้น จำนวน 7 ล้านบาท มีหลักประกันเป็นบัญชีเงินฝากประจำ ตามหมายเหตุประกอบงบการเงินข้อ 3

(ลงชื่อ) 






กรรมการตามอำนาจ

12. หนี้สินจากสัญญาประกันภัย

ณ วันที่ 30 กันยายน 2561 และวันที่ 31 ธันวาคม 2560 หนี้สินจากสัญญาประกันภัยมีรายละเอียดดังนี้

	30 กันยายน 2561		31 ธันวาคม 2560		(หน่วย : บาท)
	หนี้สินตามสัญญาประกันภัย	หนี้สินส่วนที่เอาประกันภัยต่อ	หนี้สินตามสัญญาประกันภัย	หนี้สินส่วนที่เอาประกันภัยต่อ	สุทธิ
สำรองค่าสินไหมทดแทน					
- ค่าสินไหมทดแทนที่ได้รับรายงานแล้ว	1,003,602.13	(575,224.40)	1,200,230.84	(679,750.80)	520,480.04
- ค่าสินไหมทดแทนที่เกิดขึ้นแต่ยังไม่ได้รับรายงาน	149,639.22	(19,176.44)	196,490.61	(30,350.06)	166,140.55
รวม	1,153,241.35	(594,400.84)	1,396,721.45	(710,100.86)	686,620.59
สำรองเบี้ยประกันภัย					
- สำรองเบี้ยประกันภัยที่ยังไม่ถือเป็นรายได้	17,282,310.49	(10,228,681.63)	17,434,912.09	(10,380,943.31)	7,053,968.78
รวม	17,282,310.49	(10,228,681.63)	17,434,912.09	(10,380,943.31)	7,053,968.78
รวมหนี้สินจากสัญญาประกันภัย	18,435,551.84	(10,823,082.47)	18,831,633.54	(11,091,044.17)	7,740,589.37

(ลงชื่อ) 



12.1 สารองประกันภัยสำหรับสัญญาประกันภัยระยะสั้น

12.1.1 สารองค่าสินไหมทดแทน

	(หน่วย : บาท)	
	30 กันยายน 2561	31 ธันวาคม 2560
ยอดคงเหลือต้นงวด	1,396,721.45	1,964,462.08
ค่าสินไหมทดแทนและค่าใช้จ่ายในการจัดการสินไหมทดแทน ที่เกิดขึ้นระหว่างงวด	2,878,831.57	3,701,431.84
การเปลี่ยนแปลงประมาณการค่าสินไหมทดแทนที่เกิดขึ้นในงวด/ปีก่อน	(32,376.76)	(169,718.87)
การเปลี่ยนแปลงที่เกิดจากจากข้อสมมติฐานในการคำนวณสารอง ค่าสินไหมทดแทน	(14,474.63)	(181,896.17)
ค่าสินไหมทดแทนและค่าใช้จ่ายในการจัดการสินไหมทดแทนจ่าย ระหว่างงวด	(3,075,460.28)	(3,917,557.43)
ยอดคงเหลือสิ้นงวด	1,153,241.35	1,396,721.45

12.1.2 สารองเบี้ยประกันภัยที่ยังไม่ถือเป็นรายได้

	(หน่วย : บาท)	
	30 กันยายน 2561	31 ธันวาคม 2560
ยอดคงเหลือต้นงวด	17,434,912.09	17,286,898.19
เบี้ยประกันภัยรับสำหรับงวด	27,172,363.99	37,178,151.33
เบี้ยประกันภัยที่ถือเป็นรายได้ในงวดนี้	(27,324,965.59)	(37,030,137.43)
ยอดคงเหลือสิ้นงวด	17,282,310.49	17,434,912.09

12.1.3 สารองความเสี่ยงภัยที่ยังไม่สิ้นสุด

ณ วันที่ 30 กันยายน 2561 และ วันที่ 31 ธันวาคม 2560 บริษัทฯ ไม่มีการตั้งสำรองการเสี่ยงภัยที่ยังไม่สิ้นสุด เนื่องจากสำรองการเสี่ยงภัยที่ยังไม่สิ้นสุดที่ประมาณขึ้นของบริษัทฯ มีจำนวน 2.37 ล้านบาท และ 2.29 ล้านบาท ตามลำดับ ซึ่งมีจำนวนต่ำกว่าสารองเบี้ยประกันภัยที่ยังไม่ถือเป็นรายได้

13. เจ้าหนี้บริษัทประกันภัยต่อ

	(หน่วย : บาท)	
	30 กันยายน 2561	31 ธันวาคม 2560
เงินถือไว้จากการประกันภัยต่อ	7,688,555.40	8,815,113.05
เงินค้างจ่ายเกี่ยวกับการประกันภัยต่อ	3,416,872.97	3,163,483.82
รวมเจ้าหนี้บริษัทประกันภัยต่อ	11,105,428.37	11,978,596.87




(ลงชื่อ)


กรรมการตามอำนาจ

14. การรายงานข้อมูลตามประเภทการรับประกันภัย

ข้อมูลตามการรับประกันภัย สำหรับงวดสามเดือน สิ้นสุดวันที่ 30 กันยายน 2561 สามารถแยกตามประเภทการรับประกันภัย ได้ดังนี้

	(หน่วย : บาท)			
	ประกันอัคคีภัย	ประกันภัยทางทะเล และขนส่ง	ประกันภัยอุบัติเหตุ ส่วนบุคคล	ประกันภัยเบ็ดเตล็ด อื่น
รายได้จากการรับประกันภัย				รวม
เบี้ยประกันภัยรับ	7,884,138.33	682,588.00	156,853.89	8,723,580.22
หัก เบี้ยประกันภัยต่อ	(4,469,111.46)	(437,277.00)	(112,045.82)	(5,018,434.28)
เบี้ยประกันภัยรับสุทธิ	3,415,026.87	245,311.00	44,808.07	3,705,145.94
บวก สำรองเบี้ยประกันภัยที่ยังไม่ถึงเป็นรายได้	(70,943.77)	17,068.48	(2,840.80)	(56,726.88)
เบี้ยประกันภัยที่ถือเป็นรายได้	3,344,083.10	262,379.48	41,967.27	3,648,419.06
รายได้ค่าจ้างและค่าบำเหน็จ	1,909,832.60	196,572.39	51,184.24	2,157,589.23
รวมรายได้จากการรับประกันภัย	5,253,915.70	458,951.87	93,151.51	5,806,008.29
รายได้จากการลงทุนสุทธิ				670,590.34
รายได้อื่น				92,320.80
รวมรายได้				6,568,919.43
ค่าใช้จ่ายในการรับประกันภัย				
ค่าสินไหมทดแทน	(546,736.94)	(31,741.59)	(34,420.96)	(601,462.25)
หัก ค่าสินไหมทดแทนรับคืนจากการประกันภัยต่อ	369,729.72	29,634.59	22,313.45	421,677.76
ค่าสินไหมทดแทนสุทธิจากการประกันภัยต่อ	(177,007.22)	(2,107.00)	(12,107.51)	(179,784.49)
ค่าจ้างและค่าบำเหน็จ	(1,810,646.28)	(94,345.10)	(28,361.83)	(1,933,353.21)
รวมค่าใช้จ่ายในการรับประกันภัย	(1,987,653.50)	(96,452.10)	(40,469.34)	(2,113,137.70)
ค่าใช้จ่ายในการรับประกันภัยอื่น				(47,662.50)
ค่าใช้จ่ายในการดำเนินงาน				(4,947,854.67)
ต้นทุนทางการเงิน				(3,737.51)
รวมค่าใช้จ่าย				(7,112,392.38)
กำไร(ขาดทุน)ก่อนภาษีเงินได้				(543,472.95)



(ลงชื่อ)  กรรมการตามอำนาจ

ข้อมูลตามการรับประกันภัย สำหรับงวดสามเดือน สิ้นสุดวันที่ 30 กันยายน 2560 สามารถแยกตามประเภทการรับประกันภัยได้ดังนี้

	(หน่วย : บาท)				
	ประกันอัคคีภัย	ประกันภัยทางทะเล และขนส่ง	ประกันภัยอุบัติเหตุส่วนบุคคล	ประกันภัยเบ็ดเตล็ดอื่น	รวม
รายได้จากการรับประกันภัย					
เบี้ยประกันภัยรับ	7,598,212.21	843,854.00	195,418.16	(48.00)	8,637,436.37
หัก เบี้ยประกันภัยต่อ	(4,358,963.91)	(608,878.20)	(139,598.27)	-	(5,107,440.38)
เบี้ยประกันภัยรับสุทธิ	3,239,248.30	234,975.80	55,819.89	(48.00)	3,529,995.99
บวก สรรองเบี้ยประกันภัยที่ยังไม่ถึงเป็นรายได้	10,068.88	9,080.15	7,985.14	59.72	27,193.89
เบี้ยประกันภัยที่ถือเป็นรายได้	3,249,317.18	244,055.95	63,805.03	11.72	3,557,189.88
รายได้ค่าจ้างและค่าบำเหน็จ	1,748,447.70	243,882.80	61,598.87	-	2,053,929.37
รวมรายได้จากการรับประกันภัย	4,997,764.88	487,938.75	125,403.90	11.72	5,611,119.25
รายได้จากการลงทุนสุทธิ					1,132,856.66
รายได้อื่น					92,897.51
รวมรายได้					6,836,873.42
ค่าใช้จ่ายในการรับประกันภัย					
ค่าสินไหมทดแทน	(459,997.28)	(330,329.80)	(28,025.44)	183,535.27	(634,817.25)
หัก ค่าสินไหมทดแทนรับคืนจากการประกันภัยต่อ	270,898.20	175,066.35	46,493.71	-	492,458.26
ค่าสินไหมทดแทนสุทธิจากการประกันภัยต่อ	(189,099.08)	(155,263.45)	18,468.27	183,535.27	(142,358.99)
ค่าจ้างและค่าบำเหน็จ	(1,747,501.06)	(117,233.82)	(35,220.84)	13.72	(1,899,942.00)
รวมค่าใช้จ่ายในการรับประกันภัย	(1,936,600.14)	(272,497.27)	(16,752.57)	183,548.99	(2,042,300.99)
ค่าใช้จ่ายในการรับประกันภัยอื่น					(47,163.53)
ค่าใช้จ่ายในการดำเนินงาน					(5,350,206.04)
ต้นทุนทางการเงิน					(26,862.45)
รวมค่าใช้จ่าย					(7,466,533.01)
กำไร(ขาดทุน)ก่อนภาษีเงินได้					(629,659.59)

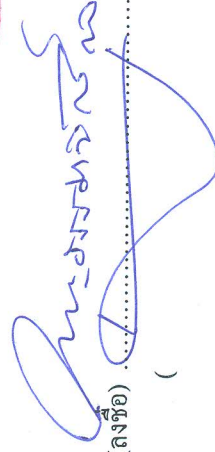


(ลงชื่อ) กรรมาธิการตามอำนาจ

ข้อมูลตามการรับประกันภัย สำหรับงวดเก้าเดือน สิ้นสุดวันที่ 30 กันยายน 2561 สามารถแยกตามประเภทการรับประกันภัยได้ดังนี้

รายละเอียดการรับประกันภัย	(หน่วย : บาท)			
	ประกันอัคคีภัย และขนส่ง	ประกันภัยทางทะเล	ประกันภัยอุบัติเหตุ ส่วนบุคคล	ประกันภัยเบ็ดเตล็ด อื่น
รวม				
รายได้จากการรับประกันภัย	24,583,477.19	2,260,253.00	382,861.80	-
เบี่ยประกันภัยรับ	(14,574,644.85)	(1,498,628.30)	(283,179.05)	-
หัก เบี่ยประกันภัยต่อ	10,008,832.34	707,396.70	99,682.75	-
เบี่ยประกันภัยรับสุทธิ	(19,661.19)	(11,319.46)	31,340.62	(20.05)
บวก สำรองเบี่ยประกันภัยที่ยังไม่ถือเป็นรายได้	9,989,171.15	696,077.24	131,023.37	(20.05)
เบี่ยประกันภัยที่ถือเป็นรายได้	5,901,358.12	762,292.92	124,865.54	-
รายได้ค่าจ้างและค่าบำเหน็จ	15,890,529.27	1,458,370.16	255,888.91	(20.05)
รวมรายได้จากการรับประกันภัย				
รายได้จากการลงทุนสุทธิ				2,726,439.02
ผลกำไรจากเงินลงทุน				1,373,476.73
รายได้อื่น				293,656.26
รวมรายได้				21,998,340.30
ค่าใช้จ่ายในการรับประกันภัย				
ค่าสินไหมทดแทน	(2,279,669.19)	(33,842.59)	(76,566.88)	19,616.92
หัก ค่าสินไหมทดแทนรับคืนจากการรับประกันภัยต่อ	1,566,628.91	31,010.54	60,844.26	-
ค่าสินไหมทดแทนสุทธิจากการประกันภัยต่อ	(713,040.28)	(2,832.05)	(15,722.62)	19,616.92
ค่าจ้างและค่าบำเหน็จ	(5,649,522.55)	(298,636.88)	(69,231.85)	-
รวมค่าใช้จ่ายในการรับประกันภัย	(6,362,562.83)	(301,468.93)	(84,954.47)	19,616.92
ค่าใช้จ่ายในการรับประกันภัยอื่น				(148,727.90)
ค่าใช้จ่ายในการดำเนินงาน				(15,391,795.07)
ต้นทุนทางการเงิน				(25,976.46)
รวมค่าใช้จ่าย				(22,295,868.74)
กำไร(ขาดทุน)ก่อนภาษีเงินได้				(297,528.44)




 (ลงชื่อ) กรรมการตามอำนาจ

ข้อมูลตามการรับประกันภัยสำหรับงวดเก้าเดือน สิ้นสุดวันที่ 30 กันยายน 2560 สามารถแยกตามประเภทการรับประกันภัยได้ดังนี้

	(หน่วย : บาท)				
	ประกันอัคคีภัย	ประกันภัยทางทะเล และขนส่ง	ประกันภัยอุบัติเหตุ ส่วนบุคคล	ประกันภัยเบ็ดเตล็ด อื่น	รวม
รายได้จากการรับประกันภัย					
เบี้ยประกันภัยรับ	24,536,587.01	2,516,000.00	558,912.91	5.76	27,611,505.68
หัก เบี้ยประกันภัยต่อ	(14,523,807.82)	(1,663,618.25)	(404,324.62)	-	(16,591,750.69)
เบี่ยประกันภัยรับสุทธิ	10,012,779.19	852,381.75	154,588.29	5.76	11,019,754.99
บวก สำรองเบี่ยประกันภัยที่ยังไม่ถึงเป็นรายได้	69,780.72	(52,757.80)	53,258.84	3.30	70,285.06
เบี่ยประกันภัยที่ถือเป็นรายได้	10,082,559.91	799,623.95	207,847.13	9.06	11,090,040.05
รายได้ค่าจ้างและค่าบำเหน็จ	5,904,570.02	1,003,957.17	179,825.88	-	7,088,353.07
รวมรายได้จากการรับประกันภัย	15,987,129.93	1,803,581.12	387,673.01	9.06	18,178,393.12
รายได้จากการลงทุนสุทธิ					3,203,324.57
รายได้อื่น					234,136.55
รวมรายได้					21,615,854.24
ค่าใช้จ่ายในการรับประกันภัย					
ค่าสินไหมทดแทน	(289,913.79)	(935,329.80)	(326,200.51)	20,029.34	(1,531,414.76)
หัก ค่าสินไหมทดแทนรับคืนจากการรับประกันภัยต่อ	167,794.25	552,729.35	244,429.28	-	964,952.88
ค่าสินไหมทดแทนสุทธิจากการรับประกันภัยต่อ	(122,119.54)	(382,600.45)	(81,771.23)	20,029.34	(566,461.88)
ค่าจ้างและค่าบำเหน็จ	(5,639,929.91)	(349,796.30)	(100,793.35)	(3.75)	(6,090,523.31)
รวมค่าใช้จ่ายในการรับประกันภัย	(5,762,049.45)	(732,396.75)	(182,564.58)	20,025.59	(6,656,985.19)
ค่าใช้จ่ายในการรับประกันภัยอื่น					(150,834.46)
ค่าใช้จ่ายในการดำเนินงาน					(15,354,884.38)
ต้นทุนทางการเงิน					(42,276.40)
รวมค่าใช้จ่าย					(22,204,980.43)
กำไร(ขาดทุน)ก่อนภาษีเงินได้					(589,126.19)



(ลงชื่อ) กรรมการตามอำนาจ

15. การเสนอข้อมูลทางการเงินจำแนกตามส่วนงาน

บริษัทฯ ดำเนินกิจการในส่วนงานทางธุรกิจเดียว คือ ธุรกิจรับประกันวินาศภัยและดำเนินธุรกิจในส่วนงานทางภูมิศาสตร์เดียวคือในประเทศไทย ดังนั้น รายได้ กำไร และสินทรัพย์ทั้งหมดที่แสดงในงบการเงินจึงเกี่ยวข้องกับส่วนงานทางธุรกิจและส่วนงานทางภูมิศาสตร์ตามที่กล่าวไว้

16. กำไรต่อหุ้นขั้นพื้นฐาน

กำไรต่อหุ้นขั้นพื้นฐาน คำนวณจากกำไรสำหรับงวดเก้าเดือนสิ้นสุดวันที่ 30 กันยายน 2561 และ 2560 คำนวณจากกำไรสำหรับงวดที่เป็นส่วนของผู้ถือหุ้นสามัญของบริษัทและจำนวนหุ้นสามัญที่ออกจำหน่ายแล้วระหว่างงวดโดยแสดงการคำนวณดังนี้

	(หน่วย: บาท)	
	2561	2560
กำไร(ขาดทุน)สำหรับปีที่เป็นส่วนของผู้ถือหุ้นของบริษัท	(262,127.43)	(511,165.36)
จำนวนหุ้นสามัญคงเหลือ (หุ้น)	2,000,000.00	2,000,000.00
กำไรต่อหุ้นขั้นพื้นฐาน	(0.13)	(0.26)

17. ค่าใช้จ่ายในการดำเนินงาน

ค่าใช้จ่ายในการดำเนินงาน สำหรับงวดสามเดือนและเก้าเดือน สิ้นสุดวันที่ 30 กันยายน 2561 และ 2560 มีดังนี้

	(หน่วย : บาท)			
	สำหรับงวดสามเดือน		สำหรับงวดเก้าเดือน	
	2561	2560	2561	2560
ค่าใช้จ่ายผลประโยชน์ตอบแทนพนักงานที่ไม่ใช่				
ค่าใช้จ่ายการรับประกันภัยและ				
การจัดการสินไหมทดแทน	3,450,583.75	3,444,181.25	10,368,239.25	10,143,338.75
ค่าใช้จ่ายเกี่ยวกับอาคารสถานที่และอุปกรณ์ที่ไม่ใช่				
ค่าใช้จ่ายการรับประกันภัย	515,722.15	511,525.82	1,949,984.87	1,396,595.81
ค่าภาษีอากร	11,677.09	153,782.99	183,910.91	202,022.23
ค่าใช้จ่ายในการดำเนินงานอื่น	969,871.68	1,240,715.98	2,889,660.04	3,612,927.59
รวมค่าใช้จ่ายในการดำเนินงาน	4,947,857.67	5,350,206.04	15,391,796.07	15,354,884.38

(ลงชื่อ)

กรรมการตามอำนาจ

)



20. ทรัพย์สินที่มีข้อจำกัดและภาระผูกพัน

ณ วันที่ 30 กันยายน 2561 และวันที่ 31 ธันวาคม 2560 เงินฝากธนาคารจำนวน 7.94 ล้านบาท และจำนวน 7.91 ล้านบาท ตามลำดับ ใช้เป็นหลักทรัพย์ในการค้ำประกันการใช้ไฟฟ้าและค้ำประกันวงเงินสินเชื่อกับธนาคาร

21. การวัดมูลค่ายุติธรรม

บริษัทฯ ใช้วิธีราคาตลาดในการวัดมูลค่ายุติธรรมของสินทรัพย์และหนี้สินซึ่งมาตรฐานการรายงานทางการเงินที่เกี่ยวข้องกำหนดให้ต้องวัดมูลค่าด้วยมูลค่ายุติธรรม ยกเว้น ในกรณีที่ไม่มีตลาดที่มีสภาพคล่อง หรือไม่สามารถหาราคาเสนอซื้อขายในตลาดที่มีสภาพคล่องได้ บริษัทฯจะใช้เกณฑ์การวัดมูลค่าที่เหมาะสม เช่น การคำนวณมูลค่าปัจจุบันของกระแสเงินสด เป็นต้น

ลำดับชั้นของมูลค่ายุติธรรม

ในการนำเทคนิคการวัดมูลค่ายุติธรรมข้างต้นมาใช้ กิจการต้องใช้ข้อมูลที่สามารถสังเกตได้ที่เกี่ยวข้องกับสินทรัพย์หรือหนี้สินที่จะวัดมูลค่ายุติธรรมให้มากที่สุด โดยให้คำนึงของลำดับชั้นของมูลค่ายุติธรรมที่แตกต่างกัน ดังนี้

- ข้อมูลระดับ 1 เป็นราคาเสนอซื้อขาย (ไม่ต้องปรับปรุง) ในตลาดที่มีสภาพคล่องสำหรับสินทรัพย์หรือหนี้สินอย่างเดียวกัน และกิจการสามารถเข้าถึงตลาดนั้น ณ วันที่วัดมูลค่าได้
- ข้อมูลระดับ 2 เป็นข้อมูลอื่นที่สังเกตได้ไม่ว่าโดยทางตรงหรือโดยทางอ้อมสำหรับสินทรัพย์นั้นหรือหนี้สินนั้นนอกเหนือจากราคาเสนอซื้อขายซึ่งรวมอยู่ในข้อมูลระดับ 1
- ข้อมูลระดับ 3 เป็นข้อมูลที่ไม่สามารถสังเกตได้สำหรับสินทรัพย์หรือหนี้สินนั้น

ณ วันที่ 30 กันยายน 2561 บริษัทฯ มีสินทรัพย์ที่วัดมูลค่าด้วยมูลค่ายุติธรรมแยกแสดงตามลำดับชั้นของมูลค่ายุติธรรม ดังนี้

	(หน่วย : บาท)			
	ระดับ 1	ระดับ 2	ระดับ 3	รวม
สินทรัพย์				
เงินลงทุนในหลักทรัพย์ - เพื่อขาย	46,015,730.40	-	-	46,015,730.40
รวมสินทรัพย์	<u>46,015,730.40</u>	<u>-</u>	<u>-</u>	<u>46,015,730.40</u>



(Handwritten signature in blue ink)
 (ลงชื่อ).....

(Handwritten signature in blue ink)

กรรมการตามอำนาจ

ณ วันที่ 31 ธันวาคม 2560 บริษัท มีสินทรัพย์ที่วัดมูลค่าด้วยมูลค่ายุติธรรมแยกแสดงตามลำดับชั้นของมูลค่า
ยุติธรรม ดังนี้

(หน่วย : บาท)


	ระดับ 1	ระดับ 2	ระดับ 3	รวม
สินทรัพย์				
เงินลงทุนในหลักทรัพย์ - เพื่อขาย	54,464,289.20	-	-	54,464,289.20
รวมสินทรัพย์	54,464,289.20	-	-	54,464,289.20

ในระหว่างงวดปัจจุบัน ไม่มีการโอนรายการระหว่างลำดับชั้น

22. การอนุมัติงบการเงิน

งบการเงินนี้ได้รับการอนุมัติให้ออกงบการเงินโดยคณะกรรมการของบริษัทฯ เมื่อวันที่ 12 พฤศจิกายน 2561




(ลงชื่อ) กรรมการตามอำนาจ
()